

# HEYI

## 无线紧急按钮 (433MHz) 使用说明书



\* 安装、使用产品前, 请阅读安装使用说明书; 请妥善保管好本说明书, 以便日后能随时查阅。

### 一、产品概述

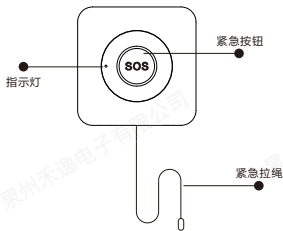
本产品为低功耗、高稳定性无线紧急按钮。采用低功耗设计, 具有使用寿命长、现场报警声提示、电池低电提示功能、电池低电报告主机功能。

01

本产品适合于各类养老机构、医院、家庭使用。当老人感觉身体不适或其他紧急情况时, 可拉动紧急绳或按下紧急按钮。

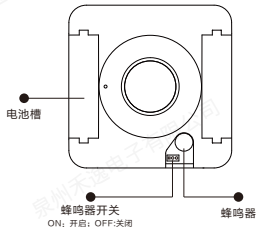
### 二、技术规格

- 工作电压: DC 3V(2节1.5V/AA型5号电池)
- 待机电流:  $\leq 5\mu\text{A}$
- 报警电流:  $\leq 50\text{mA}$
- 无线频率: 433.92MHz
- 无线发射距离:  $>300\text{米}$  (开阔地)
- 工作温度:  $-10^{\circ}\text{C} \sim +50^{\circ}\text{C}$
- 工作湿度:  $\leq 80\%$  (无凝结)



(图1: 面盖示意图)

02



(图2: 底盒示意图)

### 三、功能特性

- 低功耗设计
- 拉绳及按钮双用
- 电池低电提示功能
- 电池低电报告主机功能
- 报警时现场声光提示
- 自动检测装入新旧电池提示功能

03

## 四、使用说明

### 1、上电

上电时，紧急按钮会对装入的电池进行新旧检测。当电池电压低于2.4V时，表示为旧电池，并且绿灯闪烁1下；当装入的电池电压大于2.4V时，表示为新电池，红灯闪烁1下，并向主机发送紧急按钮电池低电恢复警情。

### 2、电池检测

为保证无线产品能够正常工作，在发现紧急按钮每50秒绿灯闪烁1下（并且伴随“嘀”1声音）或主机低电报告提醒时表明电池电压不足，请及时更换电池。

### 3、报警

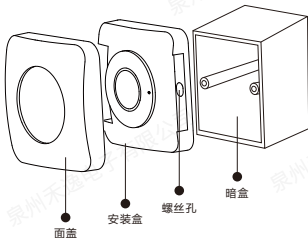
当拉动紧急绳或按下紧急按钮时，将产生报警。此时红灯将快速闪烁，蜂鸣器发出报警声，报警时长为15秒。如果用户要快速关掉报警，请再次拉动紧急绳或按下紧急按钮。

## 五、产品安装

- 打开紧急按钮上盖，取走电池绝缘带，立即进入工作状态。
- 将紧急按钮通过双面胶或螺丝安装到指定的位置。

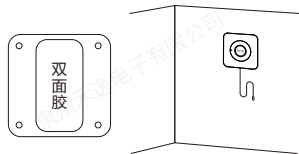
### 安装方法一：

- 1、用一字螺丝刀将面盖拆下；
- 2、将安装盒装入墙上暗盒内用螺丝固定；
- 3、盖上面盖。



### 安装方法二：

- 1、安装盒背面贴双面胶；
- 2、在需要安装的位置，用干布擦拭干净，贴上安装盒。



### 注意事项：

为了确保系统工作的可靠运行，用户需要定期对系统进行测试。测试过程中如发现问题，请立刻向相关人员咨询解决。



制造商：泉州禾逸电子有限公司  
地址：福建省泉州市经济技术开发区玉狮路63-1号禾逸大厦  
版本：HY-36 (V1.0)